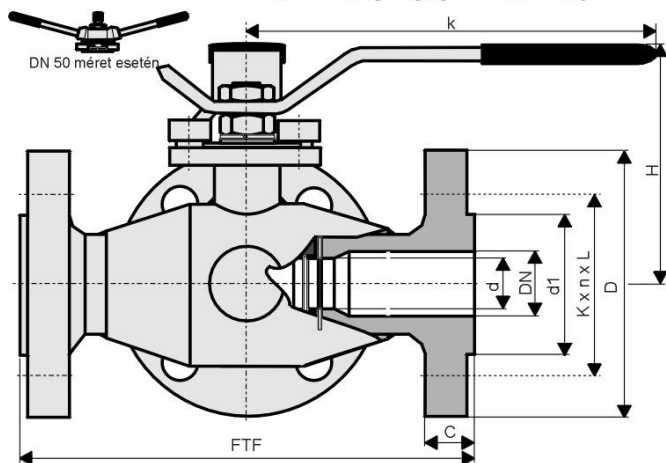


KIZÁRÓLAG EGYEDI RENDELÉSRE !

Háromjratú WELDHahn gömbcsap savállóacélból DN 15-50 PN 40

MSG.3.263.



vtsz.8481808100

CSATLAKOZÓ MÉRET:
EN 1092-1 FORM B (karimás)

ÉPÍTÉSI HOSSZ:
MSZ EN 558-1 FTF 1 (karimás)

SZIVÁRGÁSI FOKOZAT:
DIN 3230/3 BO 1. fokozat

ALKALMAZÁSI TERÜLET:
Hideg és meleg vízre, vízgőzre, levegőre, savakra, lúgokra, valamint az alkatrészek anyagára közömbös folyadékokra az alábbi üzemi nyomás-hőfok diagram szerint.

A "T" típusú zárógömb ütközés nélkül körbe forgatható, az áramlási irányok a kézikarok állásával megegyeznek.

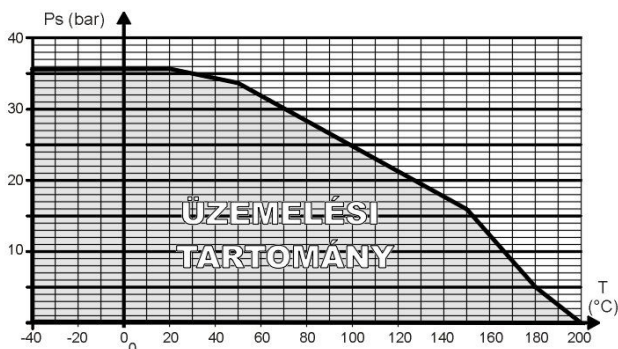


Megrendelhető "L" típusú zárógömbbel

Megrendelhető "T" típusú zárógömbbel

A táblázatokban szereplő "E" méret az oldalcsomk beépítési hosszúság értéke a szerelvény tengelyvonalától.

DN	d	d1	K x n x L	D	FTF	E	C	H	k	kg/db
15	15	45	65 x 4 x 14	95	130	95	16	95	160	4
20	15	58	75 x 4 x 14	105	150	105	18	115	185	5
25	20	68	85 x 4 x 14	115	160	110	18	120	185	6
32	25	78	100 x 4 x 18	140	180	120	18	140	200	9
40	32	88	110 x 4 x 18	150	200	130	18	145	200	11
50	40	102	125 x 4 x 18	165	230	145	20	185	300	16

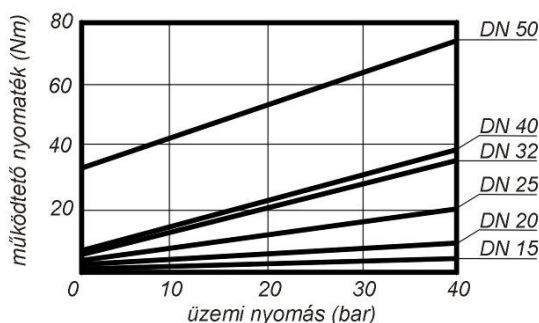


T	-40	20	50	150	180	200
Ps	35,6	35,6	33,8	16,0	5,0	0,0

FŐBB ALKATRÉSZEK ANYAGAI:

Megnevezés	Anyagminőség (~)
Ház	1.4541 MSZ EN 10088-3
Gömb	1.4541 MSZ EN 10088-3
Ülék	PTFE + 25% Cg
Orsó	1.4462 MSZ EN 10088-3
Orsó tömítés	2 db PTFE gyűrű 1 db FPM "O" gyűrű

MŰKÖDTETŐ NYOMATÉK IGÉNY:



Hegesztő toldatos	DN	D1 x s	l	E	kg/db
	15	20 x 2	210	105	1,9
	20	25 x 2,5	230	115	2,5
	25	30 x 2,6	230	115	3,2
	32	38 x 2,6	260	130	4,7
	40	44,5 x 2,6	260	130	6,3
	50	57 x 2,9	300	150	9,6

Menetes	DN	D2	l1	l	E	kg/db
	15	Rp 1/2"	10	85	42,5	1,4
	20	Rp 3/4"	10	95	42,5	2,1
	25	Rp 1"	12	105	60	2,8
	32	Rp 5/4"	12	130	70	3,9
	40	Rp 6/4"	16	180	70	5,7
	50	Rp 2"	16	190	70	8,7



Mátészalkai Szerelvénygyártó Kft.
PROVENTHOLDING CSOPORT TAGJA
4700 Mátészalka, Jármű út 55. Pf.: 26.
E-mail: msg@msg.axelero.net Weblap: msg.axelero.net
Tel./Fax.: (44) 500-495, Tel.: (44) 500-860

