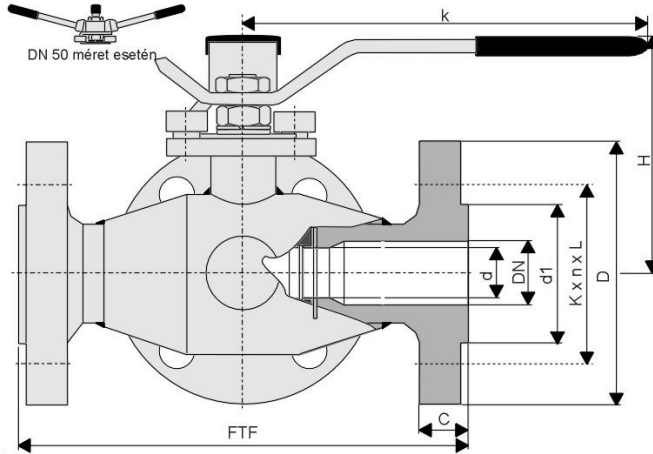


KIZÁRÓLAG EGYEDI RENDELÉSRE !

Háromjártú WELDHAHN gömbcsap, **MSG.3.261.** szénacélból DN 15-50 PN 40



vtsz. 8481808100

CSATLAKOZÓ MÉRET:

EN 1092-1 FORM B (karimás)

ÉPÍTÉSI HOSSZ:

MSZ EN 558-1 FTF 1 (karimás)

SZIVÁRGÁSI FOKOZAT:

DIN 3230/3 BO 1. fokozat

ALKALMAZÁSI TERÜLET:

Hideg és meleg vízre, vízgőzre, levegőre, valamint az alkatrészek anyagára közömbös folyadékokra az alábbi üzemi nyomás-hőfok diagram szerint.

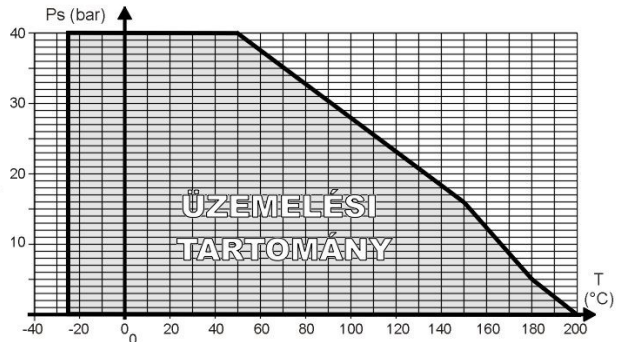
A "T" típusú zárógömb ütközés nélkül körbe forgatható, az áramlási irányok a kézikarok állásával megegyeznek.

Megrendelhető "L" típusú zárógömbbel

Megrendelhető "T" típusú zárógömbbel

A táblázatokban szereplő "E" méret az oldalcsonk beépítési hosszúság értéke a szerelvény tengelyvonalától.

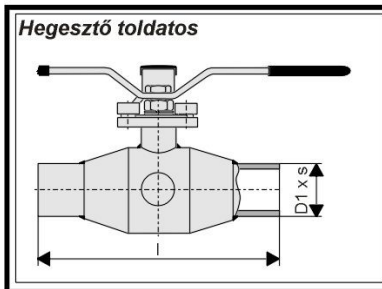
DN	d	d1	K x n x L	D	FTF	E	C	H	k	kg/db
15	15	45	65 x 4 x 14	95	130	95	16	95	160	4
20	15	58	75 x 4 x 14	105	150	105	18	115	185	5
25	20	68	85 x 4 x 14	115	160	110	18	120	185	6
32	25	78	100 x 4 x 18	140	180	120	18	140	200	9
40	32	88	110 x 4 x 18	150	200	130	18	145	200	11
50	40	102	125 x 4 x 18	165	230	145	20	185	300	16



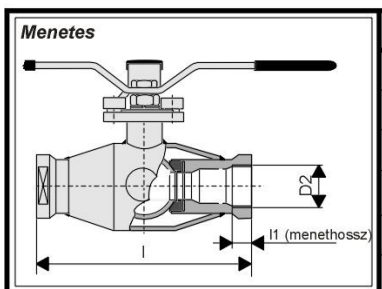
T	-25	0	50	150	180	200
Ps	40,0	40,0	40,0	16,0	5,0	0,0

FŐBB ALKATRÉSZEK ANYAGAI:

Megnevezés	Anyagminőség (-)
Ház	St. 37.0 DIN 1629
Gömb DN 15-25	1.4541 MSZ EN 10088-3
Gömb DN 32-50	1.4301 MSZ EN 10088-3
Ülék	PTFE + 25% Cg
Orsó	1.4021 MSZ EN 10088-3
Orsó tömítés	2 db PTFE gyűrű 1 db FPM "O" gyűrű

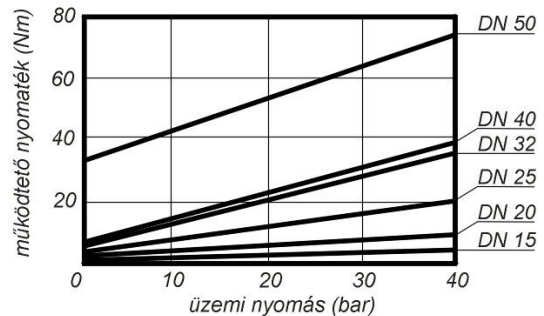


DN	D1 x s	l	E	kg/db
15	20 x 2	210	105	1,9
20	25 x 2,5	230	115	2,5
25	30 x 2,6	230	115	3,2
32	38 x 2,6	260	130	4,7
40	44,5 x 2,6	260	130	6,3
50	57 x 2,9	300	150	9,6



DN	D2	l1	l	E	kg/db
15	Rp 1/2"	10	85	42,5	1,4
20	Rp 3/4"	10	95	42,5	2,1
25	Rp 1"	12	105	60	2,8
32	Rp 5/4"	12	130	70	3,9
40	Rp 6/4"	16	180	70	5,7
50	Rp 2"	16	190	70	8,7

MŰKÖDTETŐ NYOMATÉK IGÉNY:



Mátészalkai Szerelvénygyártó Kft.

PROVENTHOLDING CSOPORT TAGJA

4700 Mátészalka, Jármű út 55. Pf.: 26.

E-mail: msg@msg.axelero.net Weblap: msg.axelero.net

Tel./Fax.: (44) 500-495, Tel.: (44) 500-860

