





	Átmeneti szelep öntöttvasból, karimás			Átmeneti szelepek acélöntvényből, karimás			Átmeneti szelepek acélöntvényből, gázra, ammóniára, karimás		
Kat.lapszám	MSG.1.12.		MSG.1.12.V.	MSG.1.14.		MSG.1.14.V.	MSG.1.171.		Kat.lapszám
Típus	elzáró	fojtó	visszacsapó	elzáró	fojtó	visszacsapó	elzáró	fojtó	Típus
DN	PN 16			PN 40			PN 40		DN
<b>15 (1/2")</b>	13 260	15 690	12 420	26 370	28 130	21 060	26 370	28 130	<b>15 (1/2")</b>
<b>20 (3/4")</b>	14 280	16 360	12 900	27 670	29 720	21 970	27 670	29 720	<b>20 (3/4")</b>
<b>25 (1")</b>	17 490	18 660	15 270	29 900	31 050	22 320	29 900	31 050	<b>25 (1")</b>
<b>32 (5/4")</b>	19 940	22 760	16 180	35 180	40 500	25 090	35 180	40 500	<b>32 (5/4")</b>
<b>40 (6/4")</b>	23 990	29 050	22 210	41 890	46 360	31 450	41 890	46 360	<b>40 (6/4")</b>
<b>50 (2")</b>	27 400	37 260	26 570	50 320	57 690	38 970	50 320	57 690	<b>50 (2")</b>
<b>65</b>	38 540	51 700	36 530	75 030	85 290	59 030	75 030	85 290	<b>65</b>
<b>80</b>	49 680	63 180	47 990	90 930	104 840	77 160	90 930	104 840	<b>80</b>
<b>100</b>	76 370	86 780	69 120	137 230	151 010	105 760	137 230	151 010	<b>100</b>
<b>125</b>	115 150	126 740	110 410	363 260	399 590	317 220	363 260		<b>125</b>
<b>150</b>	147 580	166 560	139 630	483 940	532 340	416 930	483 940		<b>150</b>
<b>200</b>				842 700		817 060	842 700		<b>200</b>



# GÖMBCSAPOK



	Weldhahn gömbcsapok szénacélból			Weldhahn gömbcsapok szénacélból, gázra			Weldhahn gömbcsapok savállóacélból			Weldhahn gömbcsapok szénacélból		
Kat.lapszám	MSG.3.240.			MSG.3.240.G.			MSG.3.241.			MSG.3.242.		Kat.lapszám
Típus	karimás	menetes	heg.told.	karimás	menetes	heg.told.	karimás	menetes	heg.told.	karimás	heg.told.	Típus
DN	PN 40			PN 40			PN 40			PN 16		DN
15 (1/2")	12 620	10 360	12 060	12 620	10 360	12 060	28 060	14 630	16 000			15 (1/2")
20 (3/4")	13 950	11 430	13 080	13 950	11 430	13 080	32 780	16 000	17 230			20 (3/4")
25 (1")	15 880	12 670	15 430	15 880	12 670	15 430	37 290	18 170	18 770			25 (1")
32 (5/4")	20 160	15 370	18 400	20 160	15 370	18 400	49 310	22 380	24 280			32 (5/4")
40 (6/4")	23 820	21 910	22 710	23 820	21 910	22 710	64 020	38 440	41 220			40 (6/4")
50 (2")	27 830	24 120	26 270	27 830	24 120	26 270	76 160	43 340	52 060			50 (2")
65										48 320	45 350	65
80										69 850	58 600	80
100										88 610	80 980	100
125										117 940	109 760	125
150										191 240	176 430	150
200										416 180	384 000	200
250										938 560	869 910	250

# GÖMBCSAPOK

	Weldhahn gömbcsapok szénacélból, gázra		Weldhahn gömbcsapok savállóacélból		Monthahn gömbcsapok szénacélból			Monthahn gömbcsapok savállóacélból			
Kat.lapszám	MSG.3.242.G.		MSG.3.243.		MSG.3.247.			MSG.3.248.			Kat.lapszám
Típus	karimás	heg.told.	karimás	heg.told.	karimás	menetes	heg.told.	karimás	menetes	heg.told.	Típus
DN	PN 16		PN 16		PN 40			PN 40			DN
15 (1/2")					18 770	16 990	18 300	35 330	18 530	20 080	15 (1/2")
20 (3/4")					19 600	17 180	18 420	41 590	20 080	21 770	20 (3/4")
25 (1")					23 540	20 690	22 830	52 070	25 500	30 640	25 (1")
32 (5/4")					29 800	25 130	27 500	63 460	33 620	38 230	32 (5/4")
40 (6/4")					34 350	31 520	32 570	79 250	48 550	52 450	40 (6/4")
50 (2")					39 340	33 090	35 180	106 700	70 630	71 060	50 (2")
65	48 320	45 350	118 490	94 140							65
80	69 850	58 600	168 180	125 060							80
100	88 610	80 980	240 760	185 570							100
125	117 940	109 760	352 280	278 210							125
150	191 240	176 430	467 840	376 270							150
200	416 180	384 000	1 057 350	850 380							200
250	938 560	869 910									250

	Monthahn gömbcsapok szénacélból		Monthahn gömbcsapok savállóacélból		Chem-o-hahn gömbcsapok szénacélból			Chem-o-hahn gömbcsapok savállóacélból			
	MSG.3.249.		MSG.3.250.		MSG.3.73.			MSG.3.78.			
Kat.lapszám	MSG.3.249.		MSG.3.250.		PN 16	PN 25	PN 40	PN 16	PN 25	PN 40	Kat.lapszám
Típus	karimás	heg.told.	karimás	heg.told.	karimás			karimás			Típus
DN	PN 16		PN 16		karimás			karimás			DN
15 (1/2")					769 610	829 680	829 680	1 580 850	1 722 870	1 722 870	150/150
20 (3/4")					885 930	961 500	961 500	1 687 930	1 837 100	1 835 960	200/150
25 (1")					1 405 450	1 525 640	1 525 640	2 969 460	3 227 090	3 227 090	200/200
32 (5/4")					1 723 380	1 872 640	1 872 640	3 146 460	3 335 620	3 335 620	250/200
40 (6/4")											
50 (2")											
65	64 620	61 120	152 460	114 120							
80	88 220	79 650	209 180	193 590							
100	116 870	114 020	301 070	240 800							
125	194 270	193 820	385 470	349 510							
150	270 120	260 760	579 200	485 240							
200	612 730	591 520	1 313 860	1 100 680							

		Returnvent visszacsapó szelepek			
Kat.lapszám	MSG.4.105.	MSG.4.111.	Gőznyomáscsökkentő szelepek, acélöntvényből		MSG.8.10.
Típus	savállóacél	öntöttvas	MSG.5.10.		karimás
DN	PN 6-40	PN 6-16	PN 16		PN 16
15	8 080				8 450
20	9 400				9 370
25	10 940		184 760		10 630
32	16 080		201 280		12 940
40	19 400		277 760		14 930
50	23 690		362 760		18 300
65	34 300		422 320		25 560
80	60 250	45 550	467 360		31 550
100	75 770	56 240	545 340		45 050
125		75 420	707 280		80 280
150		120 370	863 920		114 130
200		185 130			243 310

	Egységcsomag Monthahn (Ballomont) gömbcsapokhoz	Szűrőbetét szennyszűrőkhöz	Szerelt csőmembrán gőznyomáscsökkentő szelepekhez	Kézikerekek	Gumimembrán gőznyomáscsökkentő szelepekhez	
15 (1/2")	4 240	1 490		Átmérő 100 = 1 030	A típ. = 6 260	15 (1/2")
20 (3/4")	4 240	1 490		Átmérő 120 = 1 320	B típ. = 5 620	20 (3/4")
25 (1")	4 780	2 230	44 090	Átmérő 160 = 2 350	C típ. = 4 720	25 (1")
32 (5/4")	5 980	2 460	48 470	Átmérő 200 = 4 130		32 (5/4")
40 (6/4")	7 910	3 800	56 950	Átmérő 260 = 7 050		40 (6/4")
50 (2")	10 970	4 390	71 240	Átmérő 300 = 8 730		50 (2")
65	13 490	7 640	98 630	Átmérő 350 = 11 100		65
80	17 960	9 860	123 670			80
100	25 290	13 630	152 450			100
125	40 810	19 400	194 770			125
150	48 300	29 300	255 750			150
200	230 040	102 280				200